



**CENÍK**  
**INTERIÉROVÝCH DVEŘÍ A ZÁRUBNÍ**

**Platnost ceníku od 1.4.2013**  
**Ceny jsou uvedeny bez DPH**

## OBSAH

RUSTIC .....	3
KLERMONT .....	4 - 5
PORT .....	6 - 7
RONDO .....	8
KLASIK .....	9
LINIE .....	10
SHAGAL .....	11
STANDARD .....	12 - 13
SOLID .....	14
STRIP .....	15
QUATRO .....	16
INTARSIE .....	17
SGRAFITO .....	18
LAGUNA .....	19
RECTAIME .....	20
DOMINO, WESTERN .....	21
POSUVNÉ, KYVNÉ, ZLAMOVCÍ A BEZPOLODRÁŽKOVÉ DVEŘE .....	22
ERGON® SYSTEM, VÝPLNĚ DVEŘÍ, SPECIÁLNÍ DVEŘE .....	23
OBLOŽKOVÉ ZÁRUBNĚ .....	24 - 25
OBLOŽKOVÉ ZÁRUBNĚ MASIVNÍ .....	26
KOVOLAMINÁTOVÉ ZÁRUBNĚ .....	26
OBKLAD KOVOVÉ ZÁRUBNĚ (OKZ) .....	27
OBLOŽKOVÉ STĚNY, GARNÝŽE .....	28 - 29
PROFILY LIŠT, HRANY .....	30
ORIENTACE, PŘÍPLATKY .....	31

## Modelová řada RUSTIC

U dveří řady **RUSTIC** je možnost výběru ze zasklívacích, kazetových, i nalepovacích lišt č. 2, 5, 7 u dýhovaných dekorů, lišt č. 2, 5 u CPL laminátů a lišta č. 2 u 3D CPL laminátů. V ceně dveří je sklo kůra čirá. U 3D CPL laminátu je v ceně dveří **ABS** hrana.

Uvedené ceny platí pro jednokřídlové dveře **60, 70, 80, 90/197 cm**.

Cena jednokřídlových dveří 110/197 cm = jednokřídlové + 30%

Cena dvoukřídlových dveří 125, 145/197 cm = 2 x jednokřídlové + 200 Kč

Cena dvoukřídlových dveří 165, 185/197 cm = 2 x jednokřídlové + 400 Kč

## Dveře RUSTIC prosklené a kazetové - zapuštěná kazeta

Jednokřídlové dveře	CPL: bílá, šedá, buk, dub, javor, olše, ořech, třešeň, akát	3D CPL: lyon, cassino, bardolino, authentic, wenge	Dýha: buk, dub, mahagon, jasan, aningré, borovice, kotto, limba	Dýha: bříza, javor kanadský, olše	Dýha: třešeň, ořech, javor evropský
D1	3 800	4 100	5 100	5 700	6 500
D2	4 000	4 300	5 700	6 500	7 500
D3	3 800	4 100	5 100	5 700	6 500
D4	4 600	4 900	5 700	6 500	7 500
D5	5 600	5 900	6 300	6 500	7 500
D6	4 600	4 900	6 300	6 800	7 700
D7	4 700	5 000	6 700	7 500	7 700
D8	4 600	4 900	5 700	6 500	7 500
D9	4 600	4 900	5 650	6 450	7 450
D10	3 800	4 100	5 100	5 600	6 500
D11	4 000	4 300	5 300	6 200	7 300
D12	3 800	4 100	5 100	5 600	6 500
D13	4 600	4 900	5 300	6 200	7 300
D14	5 600	5 900	6 100	6 500	7 500
D15	4 600	4 900	6 100	6 500	7 500
D16	4 700	5 000	6 500	7 200	7 500
D17	4 600	4 900	5 300	6 200	7 300

## Dveře RUSTIC - s nalepeným rámečkem - lišta č. 5

D9	4 400	-	4 850	5 450	6 250
D10	3 600	-	4 500	5 100	5 700
D11	4 000	-	4 700	5 300	6 100
D12	3 800	-	4 500	5 100	5 700
D13	4 600	-	4 700	5 300	6 100
D14	5 600	-	5 300	5 900	6 300
D15	4 600	-	5 300	5 900	6 300
D16	4 900	-	5 600	6 200	6 700
D17	4 600	-	4 700	5 300	6 100

## Modelová řada KLERMONT

U dveří řady KLERMONT je možnost výběru ze zasklívacích, kazetových, i nalepovacích lišt č. 4, 5 v příslušném dekoru.

V ceně dveří je sklo kůra čirá.

Uvedené ceny platí pro jednokřídlé dveře 60, 70, 80, 90/197 cm.

Cena jednokřídlých dveří 110/197 cm = jednokřídlé + 30%

Cena dvoukřídlých dveří 125, 145/197 cm = 2 x jednokřídlé + 200 Kč

Cena dvoukřídlých dveří 165, 185/197 cm = 2 x jednokřídlé + 400 Kč

### Dveře KLERMONT prosklené a kazetové - zapuštěná kazeta

Jednokřídlé dveře	Fólie: buk, dub, třešeň, javor*	CPL: bílá, šedá, buk, dub, javor, olše, ořech, třešeň, akát	Dýha: buk, dub, mahagon, jasan, aningré, borovice, kotto, limba	Dýha: bříza, javor kanadský, olše	Dýha: třešeň, ořech, javor evropský
C1	3 000	3 200	4 450	5 150	5 550
C2	3 200	4 000	4 850	5 850	6 450
C3	3 350	4 000	5 050	6 050	6 650
C4	3 650	4 200	5 450	6 150	6 650
C5	4 100	4 800	6 050	7 250	8 050
C6	4 300	4 800	6 050	7 250	8 050
C7	3 200	3 600	4 650	5 500	5 650
C8	3 800	4 600	5 300	6 700	7 900
C9	3 800	4 600	5 500	7 200	8 100
C10	3 200	3 600	4 650	5 500	5 650
C11	3 000	3 200	4 450	5 150	5 550
C12	3 000	3 200	4 450	5 150	5 550
C13	3 800	4 600	5 300	6 700	7 900
C14	3 800	4 600	5 500	7 200	8 100
C15	2 700	3 200	4 500	5 000	5 500
C16	3 300	3 800	5 300	5 900	6 500
C17	2 900	3 200	4 500	5 300	5 800
C18	2 900	3 200	4 500	5 300	5 800
C19	2 900	3 200	4 500	5 300	5 800
C20	2 900	3 200	4 500	5 300	5 800

\* Fólie třešeň a javor pouze do vyprodání zásob

### Dveře KLERMONT - s nalepeným rámečkem

Jednokřídlé dveře	Fólie: buk, dub, třešeň, javor*	CPL: bílá, šedá, buk, dub, javor, olše, ořech, třešeň, akát	Dýha: buk, dub, mahagon, jasan, aningré, borovice, kotto, limba	Dýha: bříza, javor kanadský, olše	Dýha: třešeň, ořech, javor evropský
C4	3 600	4 000	5 050	5 850	6 250
C5	3 900	4 600	5 450	6 750	7 650
C6	3 900	4 600	5 450	6 750	7 650
C15	2 500	3 000	3 800	4 500	4 900
C16	3 100	3 600	4 300	5 300	5 700
C17	2 700	3 000	3 900	4 900	5 300
C18	2 700	3 000	3 900	4 900	5 300
C19	2 700	3 000	3 800	4 900	5 300
C20	2 700	3 000	3 800	4 900	5 300

\* Fólie třešeň a javor pouze do vyprodání zásob

## Modelová řada PORT

U dveří řady **PORT** je možnost výběru ze zasklívacích, kazetových, i nalepovacích **lišť č. 4, 5** v příslušném dekoru.

V ceně dveří je sklo kůra čirá.

Uvedené ceny platí pro jednokřídlé dveře **60, 70, 80, 90/197 cm**.

Cena jednokřídlých dveří 110/197 cm = jednokřídlé + 30%

Cena dvoukřídlých dveří 125, 145/197 cm = 2 x jednokřídlé + 200 Kč

Cena dvoukřídlých dveří 165, 185/197 cm = 2 x jednokřídlé + 400 Kč

### Dveře PORT prosklené a kazetové - zapuštěná kazeta

Jednokřídlé dveře	Fólie: buk, dub, třešeň, javor *	CPL: bílá, šedá, buk, dub, javor, olše, ořech, třešeň, akát	Dýha: buk, dub, mahagon, jasan, aningré, borovice, kotto, limba	Dýha: bříza, javor kanadský, olše	Dýha: třešeň, ořech, javor evropský
E1	3 450	3 600	4 850	5 750	6 450
E2	3 850	4 200	5 050	6 050	6 950
E3	4 050	4 400	5 250	6 250	7 150
E4	3 850	4 400	5 050	6 250	7 150
E5	3 850	4 400	5 050	6 250	7 150
E6	4 550	4 600	5 850	6 850	7 500
E7	4 750	4 800	6 050	7 750	8 650
E8	4 850	5 000	6 250	7 850	8 650
E9	4 750	5 000	6 050	7 850	8 650
E10	4 750	5 000	6 050	7 850	8 650
E11	3 800	4 000	4 900	6 200	7 200
E12	4 300	4 800	5 400	7 100	8 400
E13	4 800	5 200	6 300	7 200	8 600
E14	4 300	5 200	5 400	7 200	8 600
E15	4 300	5 200	5 400	7 200	8 600
E16	3 800	4 000	5 200	6 200	7 200
E17	4 300	4 800	5 400	7 100	8 400
E18	4 900	5 200	6 300	7 200	8 600
E19	4 300	5 200	5 400	7 200	8 600
E20	4 300	5 200	5 400	7 200	8 600
E21	3 300	3 400	4 500	5 600	5 900
E22	4 300	4 500	5 400	6 500	7 000
E23	3 500	3 600	5 000	5 900	6 200
E24	3 500	3 600	5 000	5 900	6 200

\* Fólie třešeň a javor pouze do vyprodání zásob

### Dveře PORT - s nalepeným rámečkem

Jednokřídlé dveře	Fólie: buk, dub, třešeň, javor *	CPL: bílá, šedá, buk, dub, javor, olše, ořech, třešeň, akát	Dýha: buk, dub, mahagon, jasan, aningré, borovice, kotto, limba	Dýha: bříza, javor kanadský, olše	Dýha: třešeň, ořech, javor evropský
E6	4 050	4 200	5 150	6 450	7 050
E7	4 450	4 600	5 550	7 350	8 250
E8	4 550	4 800	5 650	7 350	8 250
E9	4 450	4 800	5 550	7 350	8 250
E10	4 450	4 800	5 550	7 350	8 250
E21	2 800	3 200	3 900	4 700	5 300
E22	3 500	3 800	4 700	5 300	5 900
E23	3 000	3 200	4 100	4 900	5 500
E24	3 000	3 200	4 100	4 900	5 500

\* Fólie třešeň a javor pouze do vyprodání zásob

## Modelová řada RONDO

U dveří řady **RONDO** je použita zasklívací a kazetová **lišta č. 5** v příslušném dekoru.

V ceně dveří je sklo kůra čirá.

Uvedené ceny platí pro jednokřídlé dveře **60, 70, 80, 90/197 cm**.

Cena jednokřídlých dveří 110/197 cm = jednokřídlé + 30%

Cena dvoukřídlých dveří 125, 145/197 cm = 2 x jednokřídlé + 200 Kč

Cena dvoukřídlých dveří 165, 185/197 cm = 2 x jednokřídlé + 400 Kč

### Dveře RONDO prosklené a kazetové - zapuštěná kazeta

Jednokřídlé dveře	Fólie: buk, dub, třešeň, javor *	CPL: bílá, šedá, buk, dub, javor, olše, ořech, třešeň, akát	Dýha: buk, dub, mahagon, jasan, aningré, borovice, kotto, limba	Dýha: bříza, javor kanadský, olše	Dýha: třešeň, ořech, javor evropský
<b>K1</b>	2 850	3 800	4 450	5 050	5 450
<b>K2</b>	3 800	4 900	5 450	6 850	7 650
<b>K3</b>	4 200	5 200	5 800	6 700	7 900
<b>K4</b>	5 800	6 800	6 800	8 100	8 900
<b>K5</b>	6 200	7 200	7 200	8 900	9 900
<b>K6</b>	4 100	5 100	5 000	6 300	7 700

\* Fólie třešeň a javor pouze do vyprodání zásob

Modely **K1** a **K2** lze osadit nerezovým nebo mosazným zasklívacím rámečkem.

Příplatek u modelu **K1** za nerezový rámeček je 2 800 Kč a u mosazného rámečku 2 800 Kč.

Příplatek u modelu **K2** za nerezové rámečky je 8 400 Kč a u mosazných rámečků 8 400 Kč.

## Modelová řada KLASIK

U dveří řady **KLASIK** je možnost výběru ze zasklívacích, kazetových, i nalepovacích **lišt č. 4, 5** v příslušném dekoru.

V ceně dveří je sklo kůra čirá.

Uvedené ceny platí pro jednokřídlé dveře **60, 70, 80, 90/197 cm**.

Cena jednokřídlých dveří 110/197 cm = jednokřídlé + 30%

Cena dvoukřídlých dveří 125, 145/197 cm = 2 x jednokřídlé + 200 Kč

Cena dvoukřídlých dveří 165, 185/197 cm = 2 x jednokřídlé + 400 Kč

### Dveře KLASIK prosklené a kazetové - zapuštěná kazeta

Jednokřídlé dveře	Fólie: buk, dub, třešeň, javor *	CPL: bílá, šedá, buk, dub, javor, olše, ořech, třešeň, akát	Dýha: buk, dub, mahagon, jasan, aningré, borovice, kotto, limba	Dýha: bříza, javor kanadský, olše	Dýha: třešeň, ořech, javor evropský
<b>F1</b>	3 450	3 600	4 850	5 750	6 450
<b>F2</b>	3 850	4 200	5 050	6 250	7 150
<b>F3</b>	4 550	4 600	5 850	6 850	7 500
<b>F4</b>	4 750	4 800	6 050	7 750	8 650
<b>F5</b>	3 800	4 000	4 900	6 200	7 200
<b>F6</b>	4 100	4 800	5 400	7 100	8 400
<b>F7</b>	3 300	3 400	4 500	5 600	5 900
<b>F8</b>	4 300	4 400	5 400	6 500	7 000
<b>F9</b>	3 500	3 600	5 000	5 900	6 200

\* Fólie třešeň a javor pouze do vyprodání zásob

### Dveře KLASIK - s nalepeným rámečkem

Jednokřídlé dveře	Fólie: buk, dub, třešeň, javor *	CPL: bílá, šedá, buk, dub, javor, olše, ořech, třešeň, akát	Dýha: buk, dub, mahagon, jasan, aningré, borovice, kotto, limba	Dýha: bříza, javor kanadský, olše	Dýha: třešeň, ořech, javor evropský
<b>F3</b>	4 200	4 400	5 150	6 450	7 050
<b>F4</b>	4 450	4 600	5 550	7 350	8 250
<b>F7</b>	3 000	3 200	3 900	4 700	5 300
<b>F8</b>	3 800	4 000	4 300	5 300	5 900
<b>F9</b>	3 200	3 400	4 100	4 900	5 500

\* Fólie třešeň a javor pouze do vyprodání zásob

## Modelová řada LINIE

U dveří řady **LINIE** je možnost výběru ze zasklívacích, kazetových i nalepovacích **lišť č. 4 nebo 5** v příslušném dekoru.

V ceně dveří je sklo kůra čirá.

Uvedené ceny platí pro jednokřídlé dveře **60, 70, 80, 90/197 cm**.

Cena jednokřídlých dveří 110/197 cm = jednokřídlé + 30%

Cena dvoukřídlých dveří 125, 145/197 cm = 2 x jednokřídlé + 200 Kč

Cena dvoukřídlých dveří 165, 185/197 cm = 2 x jednokřídlé + 400 Kč

### Dveře LINIE prosklené a kazetové - zapuštěná kazeta

Jednokřídlé dveře	Fólie: buk, dub, třešeň, javor *	CPL: bílá, šedá, buk, dub, javor, olše, ořech, třešeň, akát	Dýha: buk, dub, mahagon, jasan, aningré, borovice, kotto, limba	Dýha: bříza, javor kanadský, olše	Dýha: třešeň, ořech, javor evropský
B1	3 200	4 000	4 850	6 050	6 650
B2	3 200	4 000	4 850	6 050	6 650
B3	3 200	4 000	4 850	6 050	6 650
B4	4 050	4 800	6 050	7 250	8 050
B5	4 050	4 800	6 050	7 250	8 050
B6	4 050	4 800	6 050	7 250	8 050
B7	3 800	4 600	5 500	7 200	8 050
B8	3 800	4 600	5 500	7 200	8 050
B9	3 800	4 600	5 500	7 200	8 050
B10	2 700	3 200	4 500	5 000	5 500
B11	3 300	3 800	5 300	5 900	6 500
B12	2 900	3 200	4 500	5 300	5 800

### Dveře LINIE - s nalepeným rámečkem

Jednokřídlé dveře 60 - 90/197 cm	Fólie: buk, dub, třešeň, javor *	CPL: bílá, šedá, buk, dub, javor, olše, ořech, třešeň, akát	Dýha: buk, dub, mahagon, jasan, aningré, borovice, kotto, limba	Dýha: bříza, javor kanadský, olše	Dýha: třešeň, ořech, javor evropský
B4	3 850	3 800	5 450	6 750	7 650
B5	3 850	3 800	5 450	6 750	7 650
B6	3 850	3 800	5 450	6 750	7 650
B10	2 500	3 000	3 800	4 500	4 900
B11	3 100	3 600	4 300	5 300	5 600
B12	2 700	3 000	3 900	4 900	5 300

\* Fólie třešeň a javor pouze do vyprodání zásob

## Modelová řada SHAGAL

U dveří řady **SHAGAL** je možnost výběru ze zasklívacích a kazetových **lišť č. 5, 8 a 9** v příslušném dekoru (u CPL laminátů pouze **lišta č. 5**).

V ceně dveří je sklo kůra čirá.

Uvedené ceny platí pro jednokřídlé dveře **60, 70, 80, 90/197 cm**.

Cena jednokřídlých dveří 110/197 cm = jednokřídlé + 30%

Cena dvoukřídlých dveří 125, 145/197 cm = 2 x jednokřídlé + 200 Kč

Cena dvoukřídlých dveří 165, 185/197 cm = 2 x jednokřídlé + 400 Kč

Jednokřídlé dveře	CPL: bílá, šedá, buk, dub, javor, olše, ořech, třešeň, akát	Dýha: buk, dub, mahagon, jasan, aningré, borovice, kotto, limba	Dýha: bříza, javor kanad- ský, olše	Dýha: třešeň, ořech, javor evropský	Dýha: zebráno, jilm, merbau, jatoba, bubingo, padouk	Dýha: wenge, teak, hruška, indická jablň
N1	4 000	5 400	5 950	6 900	8 200	8 600
N2	4 200	5 600	6 200	7 100	8 200	8 600
N3	4 400	5 800	6 400	7 300	8 400	8 800
N4	4 600	6 000	6 600	7 500	8 400	8 800
N5	4 800	6 200	6 800	7 700	8 600	9 000
N6	4 950	6 400	6 900	7 900	8 600	9 000

## Modelová řada STANDARD

Dveře řady **STANDARD** jsou zaskleny **lištou č. 1**. Lišty č. 2. a 3. jsou za příplatek a nejdou vyrobit v povrchové úpravě fólie.

V ceně dveří je sklo kůra čirá.

Uvedené ceny platí pro jednokřídlé dveře **60, 70, 80, 90/197 cm**.

Cena jednokřídlých dveří 110/197 cm = jednokřídlé + 30%

Cena dvoukřídlých dveří 125, 145/197 cm = 2 x jednokřídlé + 200 Kč

Cena dvoukřídlých dveří 165, 185/197 cm = 2 x jednokřídlé + 400 Kč

**Dveře STANDARD** - fólie, nástřik RAL, CPL laminát, dýha

Jednokřídlé dveře	Fólie: buk, dub, třešeň, javor *	Fólie: základová + nástřik RAL **	CPL: bílá, šedá, buk, dub, javor, olše, ořech, třešeň, akát	Dýha standard: buk, dub, mahagon	Dýha: buk, dub, mahagon, jasan, aning- ré, borovice, kotto, limba	Dýha: bříza, javor kanadský, olše	Dýha: třešeň, ořech, javor evropský	Dýha: zebráno, jilm, mer- bau, jatoba, bubingo, padouk	Dýha: wenge, teak, hruš- ka, indická jabloň
A1	1 280	1 850	1 800	2 350	2 690	3 200	3 300	4 900	5 200
A2	2 050	2 400	2 700	3 200	3 500	4 000	4 100	5 500	6 100
A3	2 050	2 600	2 800	3 300	3 600	4 100	4 200	5 600	6 200
A4	2 300	2 800	2 990	3 600	3 900	4 400	4 500	5 900	6 500
A5	2 050	2 600	2 800	3 300	3 600	4 100	4 200	5 600	6 200
A6	2 050	2 600	2 800	3 300	3 600	4 100	4 200	5 600	6 200
A7	2 400	2 800	2 990	3 600	3 900	4 400	4 500	5 900	6 500
A8	2 400	2 800	2 990	3 600	3 900	4 400	4 500	5 900	6 500
A9	2 400	2 800	2 990	3 600	3 900	4 400	4 500	5 900	6 500
A10	3 200	3 600	3 800	4 200	4 500	4 700	4 800	6 200	6 800
A11	3 200	3 600	3 800	4 200	4 500	4 700	4 800	6 200	6 800
A12	3 200	3 600	3 800	4 200	4 500	4 700	4 800	6 200	6 800
A13	3 200	3 600	3 800	4 200	4 500	4 700	4 800	6 200	6 800
A14	2 400	2 800	2 990	3 600	3 900	4 400	4 500	5 900	6 500

\* Fólie třešeň a javor pouze do vyprodání zásob

\*\* V nástřiku RAL nejsou naceněny metalické odstíny. Např. 9006, 9007, ... Tyto odstíny je nutno individuálně nacenit.

**Dveře STANDARD** - vysokotlaký laminát 0,8 mm

Jednokřídlé dveře	L1	L2	L3
A1	3 100	4 200	5 200
A2	4 300	5 500	6 500
A3	4 400	5 600	6 600
A4	4 590	5 790	6 790
A5	4 400	5 600	6 600
A6	4 400	5 600	6 600
A7	4 590	5 790	6 790
A8	4 590	5 790	6 790
A9	4 590	5 790	6 790
A10	5 400	6 600	7 600
A11	5 400	6 600	7 600
A12	5 400	6 600	7 600
A13	5 400	6 600	7 600
A14	4 590	5 790	6 790

L1 - dveřní kolekce EGGER

L2 - med. kolekce EGGER

L3 - vysoký lesk EGGER

V dekoru vysokotlaký laminát 0,8 mm je v ceně lišta č. 1. Lišta č. 2 a 3 je za příplatek viz níže (laminát CPL).

**Dveře STANDARD** - příplatky za lištu č. 2 a 3 pro dveře v dekoru laminát CPL a dýha.

Jednokřídlé dveře	lišta č. 2 laminát CPL	lišta č. 3 laminát CPL	Jednokřídlé dveře	lišta č. 2 dýha	lišta č. 3 dýha
A2	150	500	A2	100	400
A3	200	700	A3	200	600
A4	400	900	A4	400	600
A5	200	700	A5	200	600
A6	200	700	A6	200	600
A7	200	700	A7	200	600
A8	400	700	A8	400	600
A9	400	700	A9	400	1 200
A10	500	1 800	A10	400	1 200
A11	500	1 800	A11	400	1 200
A12	700	1 800	A12	600	1 200
A13	700	1 800	A13	600	1 200
A14	400	700	A14	400	1 200





## Modelová řada QUATRO

U dveří řady **QUATRO** je možnost výběru ze zasklívacích z lišt č. **1, 2, 5, 6, 7** v příslušném dekoru.

V ceně dveří je sklo kůra čirá.

Uvedené ceny platí pro jednokřídlé dveře **60, 70, 80, 90/197 cm**.

Cena jednokřídlých dveří 110/197 cm = jednokřídlé + 30%

Cena dvoukřídlých dveří 125, 145/197 cm = 2 x jednokřídlé + 200 Kč

Cena dvoukřídlých dveří 165, 185/197 cm = 2 x jednokřídlé + 400 Kč

Dveře **QUATRO** prosklené a plně hladké - různě orientovaná dýha

Jednokřídlé dveře	Dýha: buk, dub, mahagon, jasan, aningré, borovice, kotto, limba	Dýha: bříza, javor kanadský, olše	Dýha: třešeň, ořech, javor evropský	Dýha: zebráno, jilm, merbau, jatoba, bubingo, padouk	Dýha: wenge, teak, hruška, indická jabloň
M1	3 400	3 800	4 200	5 200	5 800
M2	5 800	6 200	6 600	7 600	8 200
M3	3 600	4 000	4 400	5 400	6 000
M4	5 800	6 200	6 600	7 600	8 200
M5	3 600	4 000	4 400	5 400	6 000
M6	5 800	6 200	6 600	7 600	8 200
M7	4 400	4 800	5 200	6 200	6 800
M8	5 200	5 600	6 000	7 000	7 600
M9	4 800	5 200	5 600	6 600	7 200
M10	5 600	6 000	6 400	7 400	8 000
M11	4 400	4 800	5 200	6 200	6 800
M12	6 200	6 600	7 000	8 000	8 600
M13	6 200	6 600	7 000	8 000	8 600
M14	3 600	4 000	4 400	5 400	6 000
M15	5 800	6 200	6 600	7 600	8 200
M16	5 200	5 600	6 000	7 000	7 600

## Modelová řada INTARSIE

U dveří řady **INTARSIE** je možnost výběru ze zasklívacích lišt č. **1, 5, 6 a 7** v příslušném dekoru. U modelu dveří G2 lze použít pouze profil lišty č. 1, u modelu G4 pouze lišta č. 5, 6, 7.

V ceně dveří je sklo kůra čirá.

U této řady dveří může zákazník libovolně kombinovat různé druhy dýh, přičemž cena dveří je stanovena dle nejdražší dýhy.

Uvedené ceny platí pro jednokřídlé dveře **60, 70, 80, 90/197 cm**.

Cena jednokřídlých dveří 110/197 cm = jednokřídlé + 30%

Cena dvoukřídlých dveří 125, 145/197 cm = 2 x jednokřídlé + 200 Kč

Cena dvoukřídlých dveří 165, 185/197 cm = 2 x jednokřídlé + 400 Kč

Jednokřídlé dveře	Dýha: buk, dub, mahagon, jasan, aningré, borovice, kotto, limba	Dýha: bříza, javor kanadský, olše, třešeň, ořech, javor evropský	Dýha: zebráno, jilm, merbau, jatoba, bubingo, padouk, wenge, teak, hruška, indická jabloň
G1	5 100	5 500	7 500
G2	6 500	6 800	8 800
G3	5 100	5 500	7 500
G4	6 500	6 800	8 800
G7	4 900	5 300	7 300
G8	6 200	6 500	8 500
G9	4 900	5 300	7 300
G10	6 200	6 500	8 500
G11	4 600	4 900	6 900
G12	6 300	6 600	8 600
G13	4 600	4 900	6 900
G14	6 300	6 600	8 600
G15	4 800	5 200	7 200
G16	6 600	6 900	8 900
G17	6 600	6 900	8 900
G18	5 100	5 500	7 500
G19	5 100	5 500	7 500
G20	5 100	5 500	7 500
G21	6 500	6 800	8 800
G22	5 100	5 500	7 500
G23	6 500	6 800	8 800
G24	5 600	6 200	8 600

## Modelová řada SGRAFITO

U dveří řady **SGRAFITO** je možnost výběru ze zasklívacích lišt č. **1, 5, a 7** v příslušném dekoru. U modelu dveří H10 lze použít pouze lišta č. 5.

V ceně dveří je sklo satinato + vitráž. U modelu H12 satinato + kameny.

Uvedené ceny platí pro jednokřídlé dveře **60, 70, 80, 90/197 cm**.

Cena jednokřídlých dveří 110/197 cm = jednokřídlé + 30%

Cena dvoukřídlých dveří 125, 145/197 cm = 2 x jednokřídlé + 200 Kč

Cena dvoukřídlých dveří 165, 185/197 cm = 2 x jednokřídlé + 400 Kč

Jednokřídlé dveře	Dýha: buk, dub, mahagon, jasan, aningré, borovice, kotto, limba	Dýha: bříza, javor kanadský, olše	Dýha: třešeň, ořech, javor evropský	Dýha: zebráno, jilm, merbau, jatoba, bubingo, padouk	Dýha: wenge, teak, hruška, indická jabloň
H1	3 900	4 500	4 800	5 900	6 500
H2	8 600	9 200	9 500	10 600	11 200
H3	4 200	4 800	4 800	5 900	6 500
H4	9 800	10 200	10 500	11 600	12 200
H5	3 900	4 500	4 800	5 900	6 500
H6	9 800	10 200	10 500	11 600	12 200
H7	4 200	4 800	4 800	5 900	6 500
H8	9 800	10 200	10 500	11 600	12 200
H9	3 900	4 500	4 800	5 900	6 500
H10	6 800	7 400	7 700	8 800	9 400
H11	3 900	4 500	4 800	5 900	6 500
H12	9 100	9 700	10 000	11 200	12 000

## Modelová řada LAGUNA

U dveří řady **LAGUNA** s prosklenou výplní je použito čiré kalené sklo o síle 8 mm. U 3D CPL laminátu je v ceně dveří **ABS** hrana.

Uvedené ceny platí pro jednokřídlé dveře **60, 70, 80, 90/197 cm**.

Cena jednokřídlých dveří 110/197 cm = jednokřídlé + 30%

Cena dvoukřídlých dveří 125, 145/197 cm = 2 x jednokřídlé + 200 Kč

Cena dvoukřídlých dveří 165, 185/197 cm = 2 x jednokřídlé + 400 Kč

Jednokřídlé dveře	CPL: bílá, šedá, buk, dub, javor, olše, ořech, třešeň, akát	3D CPL: lyon, cassino, bardolino, authentic, wenge	Dýha: buk, dub, mahagon, jasan, aningré, borovice, kotto, limba	Dýha: bříza, javor kanadský, olše	Dýha: třešeň, ořech, javor evropský	Dýha: zebráno, jilm, merbau, jatoba, bubingo, padouk	Dýha: wenge, teak, hruška, indická jabloň
Q1	7 500	7 800	8 500	9 200	10 500	12 000	13 000
Q2	8 600	8 900	9 600	9 800	10 600	12 200	13 200
Q3	8 900	9 200	9 900	10 800	12 200	13 700	14 700
Q4	10 000	10 300	11 000	11 800	12 600	14 000	15 000
Q5	8 900	9 200	9 900	10 600	12 000	13 500	14 500
Q6	11 000	11 300	12 000	12 600	13 400	15 000	16 000
Q7	8 600	8 900	9 600	9 800	10 600	12 200	13 200

## Modelová řada RECTAIME

U dveří řady **RECTAIME** nejsou použity zasklívací ani kazetové lišty, dveře jsou vyrobeny speciální konstrukcí, která umožňuje nasunutí skleněných i dřevěných výplní. Jedná se o luxusní moderní provedení interiérových dveří.

V ceně dveří je sklo matelux čirý (pískované sklo)

Uvedené ceny platí pro jednokřídlé dveře **60, 70, 80, 90/197 cm**.

Cena jednokřídlých dveří 110/197 cm = jednokřídlé + 30%

Cena dvoukřídlých dveří 125, 145/197 cm = 2 x jednokřídlé + 200 Kč

Cena dvoukřídlých dveří 165, 185/197 cm = 2 x jednokřídlé + 400 Kč

Jednokřídlé dveře	Fólie: základová + nástřik RAL *	Dýha: buk, dub, mahagon, jasan, aningré, borovice, kotto, limba	Dýha: bříza, javor kanadský, olše	Dýha: třešeň, ořech, javor evropský	Dýha: zebráno, jilm, merbau, jatoba, bubingo, padouk	Dýha: wenge, teak, hruška, indická jablona
J1	9 000	8 800	9 200	9 600	11 000	12 000
J2	9 000	8 800	9 200	9 600	11 000	12 000
J3	9 000	8 800	9 200	9 600	11 000	12 000
J4	9 000	8 800	9 200	9 600	11 000	12 000
J5	9 000	8 800	9 200	9 600	11 000	12 000
J6	9 000	8 800	9 200	9 600	11 000	12 000
J7	9 000	8 800	9 200	9 600	11 000	12 000
J8	9 000	8 800	9 200	9 600	11 000	12 000
J9	9 000	8 800	9 200	9 600	11 000	12 000
J10	9 000	8 800	9 200	9 600	11 000	12 000
J11	9 000	8 800	9 200	9 600	11 000	12 000
J12	9 000	8 800	9 200	9 600	11 000	12 000
J13	9 400	9 200	9 600	10 000	11 600	12 600
J14	9 400	9 200	9 600	10 000	11 600	12 600
J15	9 400	9 200	9 600	10 000	11 600	12 600
J16	9 400	9 200	9 600	10 000	11 600	12 600
J17	9 400	9 200	9 600	10 000	11 600	12 600
J18	9 400	9 200	9 600	10 000	11 600	12 600
J19	9 400	9 200	9 600	10 000	11 600	12 600
J20	9 400	9 200	9 600	10 000	11 600	12 600

\* V nástřiku RAL nejsou naceněny metalické odstíny. Např. 9006, 9007, ... Tyto odstíny je nutno individuálně nacenit.

## Modelová řada DOMINO

Dveří řady **DOMINO** jsou masivní interiérové dveře. Dveře jsou vyráběny ze smrkového masivu. Dodáváme ve dvou provedeních: Profil č. 1 a profil č. 2.

V ceně dveří je sklo kúra čirá.

Uvedené ceny platí pro jednokřídlé dveře **60, 70, 80, 90/197 cm**.

Cena jednokřídlých dveří 110/197 cm = jednokřídlé + 30%

Cena dvoukřídlých dveří 125, 145/197 cm = 2 x jednokřídlé + 200 Kč

Cena dvoukřídlých dveří 165, 185/197 cm = 2 x jednokřídlé + 400 Kč

### Profil č. 1

Jednokřídlé dveře	Masiv: bez povrchové úpravy	Masiv: transparentní lak *	Masiv: lazurovací lak (moření + lak) *
U1	4 800	6 400	6 750
U2	4 800	6 400	6 750
U3	4 800	6 400	6 750
U4	4 800	6 400	6 750
U5	4 800	6 400	6 750
U6	4 600	6 200	6 550
U7	4 600	6 200	6 550
U8	4 900	6 500	6 850
U9	4 900	6 500	6 850
U10	4 900	6 500	6 850
U11	4 900	6 500	6 850
U12	4 900	6 500	6 850

\* ceny povrchových úprav jsou kalkulovány formou příplatku, nikoliv do základní ceny dveří

### Profil č. 2

Jednokřídlé dveře	Masiv: bez povrchové úpravy	Masiv: transparentní lak *	Masiv: lazurovací lak (moření + lak) *
U1	5 800	7 400	7 750
U2	5 800	7 400	7 750
U3	5 800	7 400	7 750
U4	5 800	7 400	7 750
U5	5 800	7 400	7 750
U6	5 600	7 200	7 550
U7	5 600	7 200	7 550
U8	5 900	7 500	7 850
U9	5 900	7 500	7 850
U10	5 900	7 500	7 850
U11	5 900	7 500	7 850
U12	5 900	7 500	7 850

## Modelová řada WESTERN

Dveří řady **WESTERN** jsou masivní interiérové dveře. Dveře jsou vyráběny ze smrkového masivu s výraznou strukturou dřeva a suky.

V ceně dveří je sklo kúra čirá.

Uvedené ceny platí pro jednokřídlé dveře **60, 70, 80, 90/197 cm**.

Cena jednokřídlých dveří 110/197 cm = jednokřídlé + 30%

Cena dvoukřídlých dveří 125, 145/197 cm = 2 x jednokřídlé + 200 Kč

Cena dvoukřídlých dveří 165, 185/197 cm = 2 x jednokřídlé + 400 Kč

Jednokřídlé dveře	Masiv: bez povrchové úpravy	Masiv: transparentní lak *	Masiv: lazurovací lak (moření + lak) *
W1	2 800	4 400	4 750
W2	2 800	4 400	4 750
W3	2 900	4 500	4 850
W4	3 100	4 700	5 050
W5	3 100	4 700	5 050

\* ceny povrchových úprav jsou kalkulovány formou příplatku, nikoliv do základní ceny dveří

**Posuvné dveře před stěnu jednokřídle**

Dveře = cena jednokřídlych dveří + příplatek 300 Kč + cena kování (misky).  
Zárubeň = cena obložkové zárubně + garnýž + posuvný mechanismus.

**Posuvné dveře před stěnu dvoukřídle**

Dveře = cena dvoukřídlych dveří + příplatek 300 Kč/křídlo + cena kování (misky).  
Zárubeň = cena obložkové zárubně + garnýž + posuvný mechanismus.

**Posuvné dveře před stěnu uzamykatelné**

Dveře = cena dveří (jednokřídlych nebo dvoukřídlych) + příplatek 300 Kč/křídlo + cena kování (misky) + uzamykatelná sada (dle výběru).  
Zárubeň = cena obložkové zárubně + garnýž + posuvný mechanismus + uzamykatelný hranol.

**Posuvné dveře do stavebního pouzdra STANDARD**

Dveře = cena dveří + příplatek 300 Kč + cena kování (misky + čelní úchyt).  
Zárubeň = cena obložkové zárubně + 1 500 Kč.  
Stavební pouzdro = pro posuvné dveře do stěny jsme schopni dodat stavební pouzdro JAP dle aktuálního ceníku výrobce.

**Posuvné dveře do stavebního pouzdra KOMFORT**

Dveře = cena dvoukřídlych dveří + příplatek 300 Kč/křídlo + cena kování (misky + čelní úchyt).  
Zárubeň = cena obložkové zárubně + 1 500 Kč.  
Stavební pouzdro = pro posuvné dveře do stěny jsme schopni dodat stavební pouzdro JAP dle aktuálního ceníku výrobce.

**Posuvné dveře do stavebního pouzdra PARALLEL**

Dveře = cena dvoukřídlych dveří + 800 Kč + cena kování (misky + čelní úchyt).  
Zárubeň = cena obložkové zárubně + 1 500 Kč.  
Stavební pouzdro = pro posuvné dveře do stěny jsme schopni dodat stavební pouzdro JAP dle aktuálního ceníku výrobce.

**Posuvné dveře do stavebního pouzdra UNIBOX**

Dveře = cena dveří + 300 Kč/křídlo + cena kování (misky + čelní úchyt).  
Zárubeň = cena obložkové zárubně + 1 500 Kč.  
Stavební pouzdro = pro posuvné dveře do stěny jsme schopni dodat stavební pouzdro JAP dle aktuálního ceníku výrobce.

**Posuvné dveře v rámci ostění zárubně**

Dveře = cena dveří + 300 Kč/křídlo + cena kování (misky).  
Fixní křídlo = cena dveří  
Zárubeň = cena obložkové zárubně + 2x vnitřní garnýž + posuvný mechanismus.

**Kyvné dveře (lítačky)**

Dveře = cena dveří + 2 100 Kč/křídlo (v ceně jsou dva kyvné závěsy) + cena kování (madla apod.).  
Zárubeň = cena obložkové zárubně + 1 400 Kč.  
Průchod obložkovou kyvnou zárubní je cca o 5 cm menší než u standardní obložkové zárubně.

**Zlamovací dveře**

Dveře = cena dveří krát 1,5 + 2 100 Kč pro jednokřídle (dvě lamely) nebo cena dveří krát 1,5 + 4 200 Kč pro dvoukřídle (čtyři lamely).  
Zárubeň = cena obložkové zárubně + 600 Kč.

**Bezpolodrážkové dveře**

Dveře = cena dveří + 400 Kč/křídlo (provedení s viditelným závěsem 3 ks).  
Při použití skrytých závěsů se k ceně bezpolodrážkových dveří připočítává cena skrytých závěsů (2 000 - 4 000 Kč).  
Zárubeň = cena obložkové zárubně + 400 Kč.

**ERGON® SYSTEM**

Dveře = cena jednokřídlych dveří (60 - 90) + 20%.  
Kování ERGON = 8 300 Kč  
Minimální tloušťka stěny musí být 10 cm.

**Voštinová výplň**

v ceně všech řad dveří, výjimkou jsou dveře řady RECTAIME a LAGUNA.

**Dutinková dřevotříska**

Ize použít u dveří, které nemají skleněnou a kazetovou výplň (pouze plné dveře nebo plné dveře s nalepovacím rámečkem). U řad RECTAIME a LAGUNA nelze použít tuto výplň.

Rozměr dveří	60 - 90/197	110/197	125 - 185/197
dutinková DTD	300	450	600

**Plná dřevotříska**

Ize použít u všech řad dveří mimo řady RECTAIME a LAGUNA.

Rozměr dveří	60 - 90/197	110/197	125 - 185/197
plná DTD - prosklené a kazetové dveře	500	750	1 000
plná DTD - plné dveře	600	750	1 200

**Sendvičová výplň**

v ceně řady dveří RECTAIME. U jiných řad nelze použít tuto výplň.

**Speciální dveře - zvukově izolační**

Plné jednokřídle protihlukové dveře řady STANDARD A1 - příplatky k ceně dveří

zvukový útlum	příplatek	padací lišta	práh s těsněním
Rw 28 dB	600 Kč	1 000 Kč	450 Kč
Rw 31 dB	800 Kč	1 000 Kč	450 Kč
Rw 34 dB	1 500 Kč	1 000 Kč	450 Kč
Rw 39 dB	1 800 Kč	1 000 Kč	450 Kč

Prosklené jednokřídle protihlukové dveře řady STANDARD A2, A3, A4, A5, A6 - příplatky k ceně dveří

zvukový útlum	příplatek	sklo	padací lišta	práh s těsněním
Rw 30 dB	400 Kč	kúra čirá (jiné sklo za příplatek)	1 000 Kč	450 Kč
Rw 32 dB	950 Kč	kúra čirá (jiné sklo za příplatek)	1 000 Kč	450 Kč
Rw 33 dB	950 Kč	Conex 6,4 s příplatkem	1 000 Kč	450 Kč
Rw 35 dB	1 500 Kč	Conex 8,4 s příplatkem	1 000 Kč	450 Kč

## Obložkové zárubně

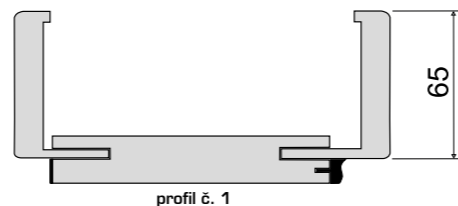
Obložkové zárubně zvýrazní krásu Vašich nových dveří. Zárubně jsou vyráběny v povrchových úpravách odpovídajících dekorům dveří. Obložkové zárubně jsou dodávány v rozloženém stavu v kartónových obalech.

Cena zárubně o rozměru 110 cm = cena jednokřídlé zárubně + 800 Kč.

Ceny obložkových zárubní **profilu č. 1**.

Uvedené ceny platí pro jednokřídlé zárubně **60, 70, 80, 90/197 cm** a pro dvoukřídlé zárubně **125, 145, 165, 185/197 cm**.

Profil **zárubně č. 1** je nejpoužívanějším provedením obložkové zárubně. Jeho výhodou je možnost provedení v nejširším výběru povrchových úprav, velmi příznivá cena a krátké dodací lhůty.

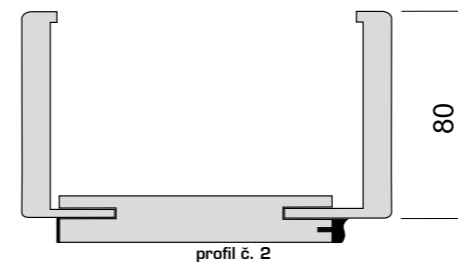


profil č. 1

Tloušťka zdi	Zárubně pro jednokřídlé dveře					Zárubně pro dvoukřídlé dveře				
	7 - 15	15,5 - 25	25,5 - 35	35,5 - 45	45,5 - 55	7 - 15	15,5 - 25	25,5 - 35	35,5 - 45	45,5 - 55
<b>Fólie:</b> buk, dub, třešeň, javor	1 950	2 100	2 200	2 300	2 600	2 200	2 350	2 450	2 550	3 000
<b>Laminát CPL:</b> bílá, šedá, buk, dub, třešeň, ja- vor, olše, ořech, akát	2 100	2 200	2 300	2 400	2 800	2 400	2 500	2 600	2 700	3 200
<b>3D CPL:</b> lyon, cassino, bardolino, authentic, wenge	2 300	2 400	2 500	2 600	3 000	2 600	2 700	2 800	2 900	3 400
<b>Lakované RAL*</b>	2 350	2 600	2 800	3 050	3 500	2 800	3 150	3 350	3 750	4 350
<b>Dýha:</b> dub, buk, ma- hagon	2 700	2 900	3 050	3 250	3 700	3 000	3 300	3 500	3 800	4 400
<b>Dýha:</b> olše, javor, břiza, jasan, aningré, borovice, limba,	3 150	3 350	3 500	3 700	4 200	3 450	3 750	3 950	4 250	4 900
<b>Dýha:</b> třešeň, ořech, zebráno, kotto, padouk, wenge	3 250	3 450	3 650	3 850	4 350	3 650	3 950	4 150	4 450	5 050
<b>Dýha:</b> jilm, merbau, bubingo, jatoba, teak	4 300	4 500	4 700	4 900	5 400	4 800	5 150	5 450	5 750	6 050
<b>Dýha:</b> hruška, indická jabloň	5 200	5 400	5 600	5 800	6 300	5 700	6 050	6 350	6 650	6 950

\* V nástrihu RAL nejsou naceněny metalické odstíny. Např. 9006, 9007, ... Tyto odstíny je nutno individuálně nacenit.

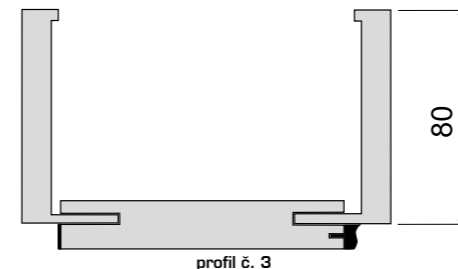
## Příplatky ostatních profilů zárubní



profil č. 2

Profil zárubně **č. 2** se vyrábí pouze v CPL laminátu a přírodní dýze. Vzhledem k šíři obložky 80 mm se tento profil používá především pro výrobu obkladů kovových zárubní.

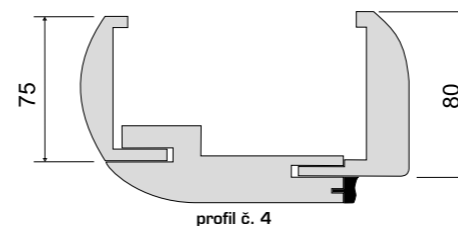
Příplatek k ceně profilu zárubně **č. 1 = 600 Kč**



profil č. 3

Profil zárubně **č. 3**, tzv. „ostrohranné provedení“. Vyrábí se v povrchové úpravě dýha, CPL laminát nebo 3D CPL laminátu. Výhodou tohoto profilu je možnost napojení na tupo, viz katalog interiérových dveří. Tento typ zárubní doporučujeme především pro bezpolodrážkové (bezfalcové) dveře, kde malý rádius na hranách zárubní i dveří dotváří dokonalý detail bezpolodrážkového provedení.

Příplatek k ceně profilu zárubně **č. 1 = 1 200 Kč** dýhované dekory (rádius hran cca 2 mm)  
**2 700 Kč** laminátové dekory



profil č. 4

Profil zárubně **č. 4** se vyrábí v přírodní dýze. Jedná se o velmi zajímavý profil zárubní, který dotváří exkluzivní vzhled interiéru. Tyto zárubně jsou vyráběny zakázkově dle přesného zadání od zákazníka a termín dodání je 6 - 8 týdnů. Velikost stavebního otvoru pro tento profil zárubně: Výška 202 - 205 cm, šířka + 10 až 14 cm ke světlosti dveří. (např. pro dveře 80/197 cm bude stavební otvor 90 - 94/202 - 205 cm).

Příplatek k ceně profilu zárubně **č. 1 = 2 500 Kč**



profil č. 6

Profil zárubně **č. 6**, tzv. „ostrohranné provedení“. Vyrábí se v povrchové úpravě dýha, CPL laminát nebo 3D CPL laminát. Výhodou tohoto profilu je možnost napojení na tupo. Tento typ zárubní doporučujeme především pro bezpolodrážkové (bezfalcové) dveře, kde malý rádius na hranách zárubní i dveří dotváří dokonalý detail bezpolodrážkového provedení.

Příplatek k ceně profilu zárubně **č. 1 = 600 Kč** dýhované dekory (rádius hran cca 2 mm)  
**2 100 Kč** laminátové dekory

## Obložkové zárubně masivní

Obložkové zárubně zvýrazní krásu Vašich nových dveří. Zárubně jsou vyráběny v masivním provedení pro dveře řady **DOMINO** a **WESTERN**. Pro řadu dveří **DOMINO** je vhodný **profil č. 5D**. Pro řadu dveří **WESTERN** je vhodný **profil č. 5W** pro jeho výraznou strukturu dřeva a sukatost. Obložkové zárubně masivní jsou dodávány v rozloženém stavu v kartónových obalech.

Uvedené ceny platí pro jednokřídlé zárubně **60, 70, 80, 90/197 cm** a pro dvoukřídlé zárubně **125, 145, 165, 185/197 cm**.

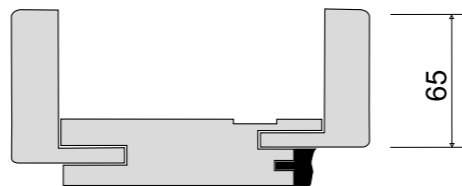
Cena zárubně o rozměru 110 cm = cena jednokřídlé zárubně + 800 Kč.  
Cena zárubně v atypickém rozměru = cena jednokřídlé zárubně + 800 Kč.

### Jednokřídlé zárubně:

Příplatek za transparentní lak = 1 100 Kč.  
Příplatek za lazurovací lak (moření + lak) = 1 450 Kč.

### Dvoukřídlé zárubně:

Příplatek za transparentní lak = 1 320 Kč.  
Příplatek za lazurovací lak (moření + lak) = 1 740 Kč.



profil č. 5D a 5W

Tloušťka zdi	Zárubně pro jednokřídlé dveře					Zárubně pro dvoukřídlé dveře				
	7 - 15	15,5 - 25	25,5 - 35	35,5 - 45	45,5 - 55	7 - 15	15,5 - 25	25,5 - 35	35,5 - 45	45,5 - 55
<b>profil č. 5D:</b> bez PÚ	3 800	4 600	5 200	5 800	6 400	4 560	5 520	6 240	6 960	7 680
<b>profil č. 5W:</b> bez PÚ	3 450	3 900	4 500	4 900	5 600	4 140	4 680	5 400	5 880	6 720

## Kovolaminátové zárubně

Kovolaminátové zárubně jsou možné ve variantě nerez nebo hliník v profilu zárubně č. 1.

Tloušťka zdi	Zárubeň pro jednokřídlé dveře	Zárubeň pro dvoukřídlé dveře
7 - 15	3 900	4 300
15,5 - 25	4 200	4 650
25,5 - 35	4 500	5 000
35,5 - 45	4 800	5 350
45,5 - 55	5 300	5 900

## Obklad kovové zárubně (OKZ)

Tento typ zárubně se použije na stávající kovovou zárubeň a tím se během okamžiku a bez bourání a prachu změní vzhled vašeho interiéru. Před výrobou je nutno s našimi odborníky konzultovat typ původní kovové zárubně a vhodnost použití našeho obkladového systému. K tomuto systému se vyrábí dveře o atypických rozměrech. Nejčastěji používaným profilem pro obklad kovových zárubní je profil č. 2. V některých případech lze použít i profil č. 1.

### OKZ profil č. 1


Příplatek k ceně zárubně = 500 Kč

### OKZ profil č. 2

Příplatek k ceně zárubně (k profilu č. 2) = 300 Kč

V případě atypického rozměru OKZ se další příplatek již nepřipočítává.

Příplatek za dveře pro OKZ je 400 Kč ke standardní ceně dveří.



## Příplatky k zárubním

Příplatek za atypický rozměr (šířka + 0,5 až 9,5 cm, výška do 220 cm) = 800 Kč.

U síly zdi nad 55 cm je třeba individuální nacenění.

Příplatek za protipožární provedení obložkové zárubně = 1 600 Kč.

## Rozměry stavebních otvorů pro obložkové zárubně

Platí pro všechny profily zárubní s výjimkou profilu č. 4. U profilu zárubně č. 4 je doporučená výška stavebního otvoru 202 - 205 cm. Doporučená šířka je +10 až 14 cm ke světlosti dveří.

Např. pro dveře 80/197 cm platí velikost stavebního otvoru 90 - 94/202 - 205 cm.

obložkové zárubně jednokřídlé

Dveře	Šířka	Výška
60/197	68 - 70 cm	201 - 203 cm
70/197	78 - 80 cm	201 - 203 cm
80/197	88 - 90 cm	201 - 203 cm
90/197	98 - 100 cm	201 - 203 cm

obložkové zárubně dvoukřídlé

Dveře	Šířka	Výška
125/197	133 - 135 cm	201 - 203 cm
145/197	153 - 155 cm	201 - 203 cm
165/197	173 - 175 cm	201 - 203 cm
185/197	193 - 195 cm	201 - 203 cm

## Obložkové stěny

Výška stavebního otvoru od 240 do 264 cm - za příplatek 20%






U stavebního otvoru nad 264 cm je nutné individuální nacenění.

V ceně stěny je sklo kůra čirá. Pro nadsvětlíky a boční světlíky se standardně používá lišta č. 20.

U zárubní v provedení DÝHA bříza, olše, třešeň, ořech, javor, jasan, zebráno, wenge, je cena o 800 Kč vyšší než dýha níže.

U zárubní v provedení fólie RAL je cena o 1 000 Kč vyšší než fólie níže.

U zárubní v provedení 3D CPL laminát je cena o 10% vyšší než u CPL laminátu níže.

Výška stavebního otvoru do 240 cm	Tloušťka zdi (cm)	Fólie: buk, dub, třešeň, javor			CPL laminát: bílá, šedá, buk, dub, třešeň, javor, olše, ořech, akát		
		do 100 cm	do 175 cm	do 240 cm	do 100 cm	do 175 cm	do 240 cm
	7 - 15	4 700	5 700	6 700	5 600	6 600	7 500
	15,5 - 25	5 000	6 000	7 000	5 600	6 800	7 800
	25,5 - 35	5 300	6 300	7 300	5 600	7 000	8 200
	35,5 - 45	5 600	6 600	7 600	5 600	7 600	8 500
	7 - 15		6 700			7 500	
	15,5 - 25		7 000			7 800	
	25,5 - 35		7 300			8 200	
	35,5 - 45		7 600			8 400	
	7 - 15		7 700	9 700		8 500	10 800
	15,5 - 25		8 000	10 000		8 900	11 200
	25,5 - 35		8 300	10 300		9 250	11 600
	35,5 - 45		8 600	10 600		9 600	12 000
	7 - 15		9 700	10 700		10 800	11 900
	15,5 - 25		10 000	11 000		11 200	12 200
	25,5 - 35		10 300	11 300		11 500	12 600
	35,5 - 45		10 600	11 600		11 900	12 900
	7 - 15		10 700	11 700		11 900	13 000
	15,5 - 25		11 000	12 000		12 200	13 300
	25,5 - 35		11 300	12 300		12 600	13 800
	35,5 - 45		11 600	12 600		12 900	14 000

	Dýha: dub, buk, mahagon		
	do 100 cm	do 175 cm	do 240 cm
	6 200	7 200	8 200
	6 500	7 500	8 500
	6 800	7 800	8 800
	7 100	8 100	9 100
		8 200	
		8 500	
		8 800	
		9 100	
		9 200	11 200
		9 500	11 500
		9 800	11 800
		10 100	12 100
		11 200	12 200
		11 500	12 500
		11 800	12 800
		12 100	13 100
		12 200	13 200
		12 500	13 500
		12 800	13 800
		13 100	14 100

## Garnýže

Vyberete-li si systém zavírání posuvných dveří před stěnu, pro správný chod dveří je nutné použít posuvný mechanismus a garnýž.

**Posuvný mechanismus:**

hliníková kolejnice	210 Kč/bm
sada kování pro jednokřídlé dveře	400 Kč
sada kování pro dvoukřídlé dveře	800 Kč
synchronní mechanismus	800 Kč

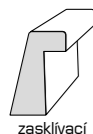
**Uzamykatelný hranol** je nutné objednat pouze v případě, že zákazník požaduje uzamykání posuvných dveří. Uzamykatelný hranol lze použít pouze u jednokřídlých dveří.

	Garnýž	Uzamykatelný hranol
<b>Fólie</b>	600	300
<b>CPL laminát</b>	600	300
<b>3D CPL laminát</b>	600	300
<b>Fólie + RAL</b>	750	400
<b>Dýha:</b> dub, buk, mahagon	700	300
<b>Dýha:</b> bříza, javor kanadský, javor evropský, olše, třešeň, ořech, jasan	750	400
<b>Dýha:</b> zebráno, jilm, merbau, jatoba, bubingo, padouk	850	600
<b>Dýha:</b> wenge, teak, hruška, indická jablň	1 050	600
<b>Masiv</b> smrk bez povrchové úpravy	800	550

Cena je stanovena za 1 bm.

## Profily lišt

profil lišty č. 1



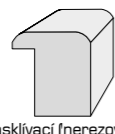
zasklívací

profil lišty č. 2



zasklívací

profil lišty č. 3

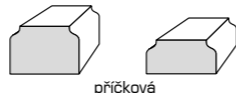


zasklívací (nerezová)

profil lišty č. 4



zasklívací a kazetová



příčková

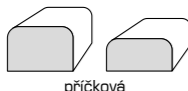


nalepovací

profil lišty č. 5



zasklívací a kazetová



příčková



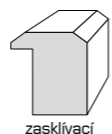
nalepovací

profil lišty č. 6



zasklívací

profil lišty č. 7

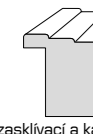


zasklívací



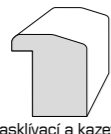
nalepovací

profil lišty č. 8



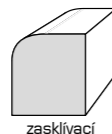
zasklívací a kazetová

profil lišty č. 9



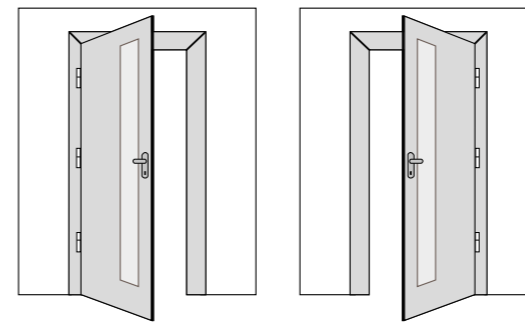
zasklívací a kazetová

profil lišty č. 20



zasklívací

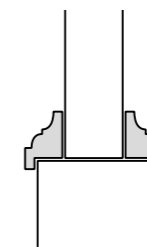
## Orientace dveří



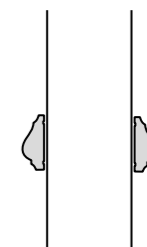
levé dveře

pravé dveře

## Zapuštěná kazeta



## Nalepovací rámeček



## Hrany dveří

Standardní provedení pro všechny dveře



STANDARD ( v ceně)

Atypické provedení za příplatek (pouze dýhované dveře)



RUND + 400 Kč



KARNIS + 400 Kč

Olepení hrany dveří hranou ABS (pouze u laminátu)



3D CPL - v ceně dveří  
CPL + 200 Kč


lam. 0,8 mm + 300 - 600 Kč

Provedení pro bezpolodrážkové dveře



v ceně bezpolodrážkových dveří

Provedení pro posuvné dveře



v ceně posuvných dveří

## Ostatní příplatky

Bezpečnostní úprava skla (pouze ornamentální skla)

+ 400 Kč/křídlo

Příčný dekor ve fólii a CPL laminátu

+ 200 Kč/křídlo

Příčný dekor v dýze (s výjimkou řady dveří INTARSIE a QUATRO)

+ 200 Kč/křídlo

Rámová sesazenka (s výjimkou řady dveří INTARSIE a QUATRO)

+ 500 Kč/křídlo

Zámek s roztečí 90 mm

+ 50 Kč/křídlo

Závěsy (panty) v povrchové úpravě satinovaný nikel, bronz, mosaz

+ 30 Kč/křídlo

## Moření

Moření dýhovaných dveří hladkých - dle vzorku zákazníka

+ 600 Kč/křídlo

Moření dýhovaných dveří rámečkových - dle vzorku zákazníka

+ 700 Kč/křídlo

Moření dýhované zárubně 60 - 90/197 cm - dle vzorku zákazníka

+ 600 Kč

Moření dýhované zárubně 125 - 185/197 cm - dle vzorku zákazníka

+ 800 Kč

**Příčná dýha na ploše i na všech hranách bezpolodrážkových dveří a zárubní (dub, jasan, třešeň, ořech, wenge)**

Řada dveří QUATRO

+ 800 Kč/křídlo

Řada dveří RECTAIME a LAGUNA

+ 2 000 Kč/křídlo

Ostatní prosklené dveře (zasklívací rámeček není v příčné dýze)

+ 1 200 Kč/křídlo

Cena zárubně = cena bezpolodrážkové zárubně profilu č. 3 nebo č. 6 v požadované dýze + 1 800 Kč/ks.

**3D dýha na bezpolodrážkových dveřích a zárubních (pouze dub)**

Cena dveří = požadovaný model bezpolodrážkových dveří v cenové hladině dýha indická jabloň.

Cena zárubně = cena bezpolodrážkové zárubně profilu č. 3 nebo č. 6 v dýze indická jabloň.



